FR Lire attentivement le livret consignes de sécurité et ce livret avant la première utilisation.

EN Read safety instructions and booklet carefully before using for the first time.

DE Lesen Sie vor der ersten Benutzung die Sicherheitshinweise und die Broschüre sorgfältig durch.

NL Neem vóór het eerste gebruikdit boekje en het boekje met de veiligheidsvoorschriften aandachtig door.

IT Leggere con attenzione ii libretto sulle norme di sicurezza e questo libretto, al primo utiiizzo.

ES Lea detenidamente las instrucciones de seguridad y este folleto antes de utilizar el aparato por primera vez.

PT Leia atentamente as instruções de segurança bem como este folheto antes da primeira utilização.

EL Διαβάστε προσεκτικά τις οδηγίες ασφαλείας καθώς και αυτό το φυλλάδιο πριν χρησιμοποιήσετε τη συσκευή για πρώτη φορά.

DA Læs hæftet med sikkerhedsanvisninger og dette hæfte omhyggeligt, inden apparatet tages i brug første gang.

SV Läs häftet med säkerhetsinstruktioner och det här häftet noga innan du använder apparaten första gången.

FI Lue turvallisuusohjekirjanen ja tämä kirjanen huolellisesti ennen ensimmäistä käyttökertaa.

NO Les nøye heftet med sikkerhetsinstruksjoner og dette heftet før første gangs bruk.

TR Kullanmadan önce güvenlik talimatları kitapçığını ve bu kitapçığı dikkatlice okuyun.

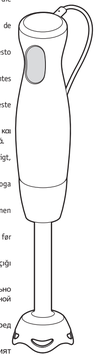
RU Перед первым использованием прибора внимательно ознакомьтесь с правилами техники безопасности и данной инструкцией.

UK Прочитайте інструкції з техніки безпеки і цю брошуру перед використанням уперше.

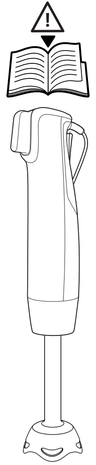
KK Бірінші рет қолданарда қауіпсіздік нұсқауларынын мұқият оқып шығыңыз.

RO Citiți cu atenție manualul cu instrucțiunile de siguranță și această broșură înainte de prima utilizare.

SL Pred prvo uporabo natančno preberite navodila za varno uporabo in ta navodila.



8020004898



SR Pre prve upotrebe pažljivo pročitajte knjižicu s bezbednosnim uputstvima i ovu knjižicu.

HR Molimo da prije prve uporabe pažljivo pročitate sigurnosne upute i upute za uporabu.

BS Prije prve upotrebe pročitajte knjižicu sa sigurnosna uputstva i knjižicu o upotrebi.

BG Прочетете внимателно книжката и съветите за безопасност в нея преди първата употреба.

ET Lugege enne esimest kasutuskorda tähelepanelikult ohutusnõudeid ja seda brošüüri.

LV Pirms pirmās lietošanas uzmanīgi izlasiet drošības norādījumus un šo informāciju.

LT Prieš naudodami prietaisą pirmą kartą įdėmiai perskaitykite saugos instrukciją ir šią instrukciją.

PL Przed pierwszym korzystaniem z urządzenia przeczytaj uważnie książkę z zasadami bezpieczeństwa oraz niniejszą instrukcję.

CS Před prvním použitím si pozorně přečtěte brožuru s bezpečnostními pokyny a tuto brožuru.

SK Pred prvým použitím si pozorne prečítajte brožúru „Bezpečnostné odporúčania a použitie

HU Az első használat előtt figyelmesen olvassa el a biztonsági előírásokról szóló brosúrát és a jelen brosúrát.

TH อ่านคำแนะนำเพื่อความปลอดภัยและคู่มือการใช้งานอย่างละเอียดก่อนการใช้งานเป็นครั้งแรก

KO 처음 사용 전 안전지침과 현 책자를 잘 읽어 두시기 바랍니다.


VI Ọ oc sổ tay hướng dẫn an toàn v cu n sổ tay này trước khi sử dụng.

ZH 使用前，請仔細閱讀安全建議手冊和說明書。

MS Sila baca buku arahan keselamatan dan buku ini sebelum penggunaan untuk kali pertama.

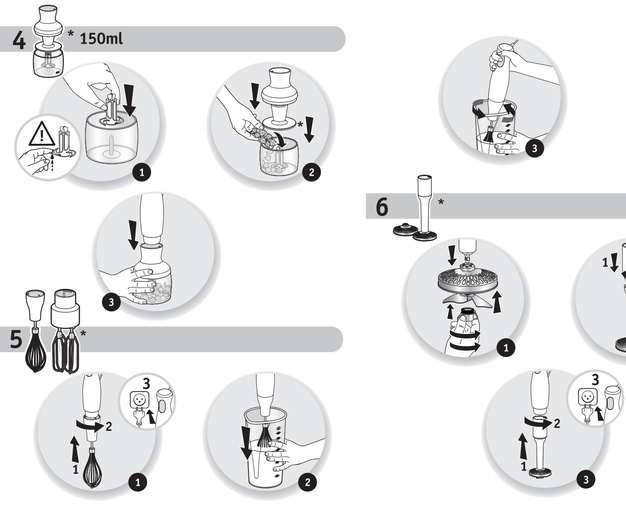
AR اقرأ كتاب تعليمات الأمان بعناية قبل أول استخدام.

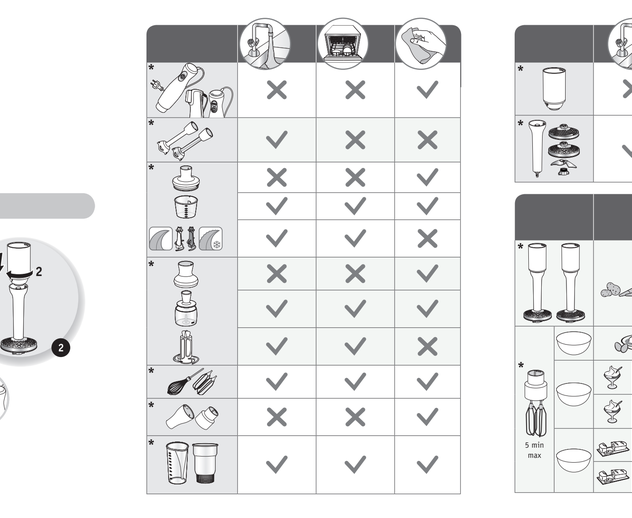
FA قبل از استفاده، دفترچه راهنمای ایمنی و این دفترچه را مطالعه کنید.



*

Selon modèle/Depending on model
Je nach Modell/Afhankelijk van het model
Secondo il modello/En función del modelo
Consoante o modelo/ανάλογα με το μοντέλο
Modelafhængig/Beroende på modell
Mallista riippuen/Avhengig av modell
Modele göre/В зависимостиот модели
залежно від моделі/Vnzlée байланысты
in funcţie de model/Glede na model
U zavisnosti od modela/Ovisno o modelu / Ovisno o modelu
В зависимост от модела/Soltuvalt mudelist
Atbilstoši modelim/Priklausomai nuo modelio
W zależności od modelu/Podle modelu
Podľa modelu/Modelitől függően
แตกต่างกันไปในแต่ละรุ่น /모델에 따라 다름
Tùy theo mẫu /视乎型號而定
Bergantung pada model
برحسب الموڈیل/حسب الموديل





*	✕	✕	✓		
*	✓	✕	✕		
*	✓	✓	✓		
*	✕	✕	✓		
	✓	✓	✕		
*	✓	✓	✓		
*	✕	✕	✓		
*	✓	✓	✕		
*	✕	✕	✓		
*	✓	✓	✓		

*	✕	✕	✓			
*	✓	✓	✕			
*				turbo	1min	1Kg
*				turbo	3min	8
		350-600W		turbo	3min	300 ml
		700-1200W		turbo	4min	300 ml
5 min max		350-600W		turbo	3min	800 g
		700-1200W		turbo	3min	800 g

*	✕	✕	✓		
*	✓	✓	✕		

*			turbo	30s	1
			turbo	40s	350ml
			turbo	40s	350g
			turbo	40s	500ml
			turbo	30s	20g
			turbo	40s	200g
			turbo	15 pulses	125g
			turbo	30s Pulse	4
			turbo	3s	40g
			turbo	3s	100g
			turbo	3min	4
		350-600W	turbo	3min	200ml
		700-1200W	turbo	3min	200ml

*			turbo	30s	1
			turbo	40s	350ml
			turbo	40s	350g
			turbo	40s	500ml
			turbo	30s	20g
			turbo	40s	200g
			turbo	15 pulses	125g
			turbo	30s Pulse	4
			turbo	3s	40g
			turbo	3s	100g
			turbo	3min	4
		350-600W	turbo	3min	200ml
		700-1200W	turbo	3min	200ml

Si votre appareil ne fonctionne pas, vérifiez qu'il soit bien connecté au secteur, que le cordon soit en bon état. Votre appareil ne fonctionne toujours pas? Adressez-vous à un centre service agréé (voir liste dans le livret service).

If your appliance does not work, check it is properly connected to the mains and the power cord is in good condition. Your appliance still does not work? Contact an approved service centre (see the service booklet).

Sollte Ihr Gerät nicht funktionieren, überprüfen Sie, ob es ordnungsgemäß an die Stromversorgung angeschlossen ist und das Kabel in einwandfreiem Zustand ist. Ihr Gerät funktioniert immer noch nicht? Wenden Sie sich an einen autorisierten Kundendienst (siehe Liste im Servicheft).

Als uw apparaat niet werkt, controleer dan of het goed op het elektriciteitsnet is aangesloten en of het snoer niet beschadigd is. Werkt het apparaat nog steeds niet? Neem dan contact op met een erkend servicecentrum (zie de lijst in het serviceboekje).

Se l'apparecchio non funziona, verificate che sia ben collegato alla rete elettrica e che il cavo sia in buono stato. L'apparecchio continua a non funzionare? Rivolgersi ad un centro di assistenza autorizzato (vedere l'elenco nel libretto).

Si su aparato no funciona, asegúrese de que está bien conectado a la red eléctrica y que el cable está en buen estado. ¿Su aparato sigue sin funcionar? Diríjase a un servicio técnico autorizado (ver la lista en el folleto de servicio).

Caso o aparelho não esteja funcionar, certifique-se de que está corretamente ligado à corrente e que o cabo de alimentação se encontra em perfeitas condições de utilização. O seu aparelho continua sem funcionar? Contacte um Serviço de Assistência Técnica autorizado (consulte a lista no folheto de Serviços de Assistência Técnica).

Εάν η συσκευή σας δεν λειτουργεί, βεβαιωθείτε ότι έχει συνδεθεί σωστά στην πρίζα και ότι το καλώδιο βρίσκεται σε καλή κατάσταση. Η συσκευή σας εξακολουθεί να μη λειτουργεί; Απευθυνθείτε σε ένα εξουσιοδοτημένο κέντρο σέρβις (δείτε τη λίστα στο φυλλάδιο σέρβις).

Hvis apparatet ikke virker, kontroller om det er tilsluttet nettforsyningen. Virker apparatet stadig ikke? Kontakt et autorisert serviceverksted (se listen i servicehaftet).

Om apparaten inte fungerar, kontrollera att den är ordentligt ansluten till eluttaget och att sladden är i gott skick. Vad gör jag ifall apparaten fortfarande inte fungerar? Vänd dig till ett auktoriserat servicecenter (se listan i servicehäftet).

Jos laite ei toimi, tarkasta, että siihen on kytketty virta oikein ja että johto on kunnossa. Eikö laitteesi vieläkään toimi? Ota yhteyttä valtuutettuun huoltopalveluun (katso yhteystiedot huoltokirjasesta).

Dersom apparatet ikke virker, sjekk at det er koblet til strømnettet, og at ledningen er i god stand. Fungerer apparatet fortsatt ikke? Kontakt et godkjent serviceverksted (se listen i servicehåndboken).

Als uw apparaat niet werkt, controleer dan of het goed op het elektriciteitsnet is aangesloten en of het snoer niet beschadigd is. Werkt het apparaat nog steeds niet? Neem dan contact op met een erkend servicecentrum (zie de lijst in het serviceboekje).

Ако уредът не работи, проверете дали е правилно свързан със захранването и дали кабелът е в добро състояние. Ако уредът продължава да не работи: Обърнете се към оторизиран сервизен център (виж списъка в книжката за експлоатация).

Ha a készülék nem működik, ellenőrizze, hogy megfelelően van-e csatlakoztatva, és hogy a kábel jó állapotban van-e. A készülék továbbra sem működik? Ez esetben forduljon a közeli hivatalos szakszervizhez (a szervizlistát ld. a szervizkönyvben).

Ако уредот не работи, проверете дали е правилно приклучен на електрична мрежа и дали е во добра состојба. Ако апаратот и натаму не работи: Обратете се во овластениот сервис (види листа у књижици о постпродајним услугама).

Ak váš prístroj nefunguje, skontrolujte, či je správne zapojený do zásuvky a či je kábel v poriadku. Zariadenie stále nefunguje? Obráťte na autorizované servisné stredisko (pozrite si zoznam v servisnej knižke).

Ако уредот не работи, проверете дали е правилно приклучен во струја и дали е во добра состојба. Ако апаратот и натаму не работи: Контактирајте со овластен сервисен центар (погледајте ја листата во книшката за сервисирање).

Ако уређај не ради, провјерите је ли исправно priključen u utičnicu i je li kabel u dobrom stanju. Vaš uređaj još uvijek ne radi? Obratite se ovlaštenom servisu (vidi popis u jamstvenom listu).

Ако вашиот апарат не работи, проверете дали е правилно поврзан во струја и дали каблото е во добра состојба. Ако апаратот сè уште не работи: Контактирајте со овластен сервисен центар (погледајте ја листата во книшката за сервисирање).

Ако уређај не ради, провјерите да ли је исправно priključen na električnu mrežu i je li kabel u dobrom stanju. Vaš aparat i dalje ne radi? Obratite se ovlaštenom servisu (vidi listu u knjižici o postprodajnim uslugama).

Ако твојот уред не работи, провери дали е правилно поврзан со струја и дали кабелот е во добра состојба. Ако уредот продолжува да не работи: Обратете се во авторизиран сервисен центар (види листа во книшката за експлоатација).

Kui teie seade ei tööta, veenduge, et see oleks korralikult vooluvõrku ühendatud ja et juhe oleks heas seisukorras. Teie seade ei tööta ikka? Pöörduge volitatud teenindusettevõtte poole (tutvuge nende loetelluga kasutusjuhendis).

Jeigu jūsų prietaisas neveikia, patikrinkite, ar jis tinkamai prijungtas prie sieninio lizdo ir ar maitinimo laidas yra tinkamos būklės. Prietaisas vis tiek neveikia? Kreipkitės į patvirtintos remontinės dirbtuves (žr. sąrašą aptarnavimo knygelėje).

Ja ierīce nedarbojas, pārliecinieties, ka tā ir pievienota tīklam un ka vads nav bojāts. Vai ierīce joprojām nedarbojas? Vērsieties sertificētā servisa centrā (to sarakstu pievienots).

Jeigu įrenginys neveikia, patikrinkite, ar jis tinkamai prijungtas prie sieninio lizdo ir ar maitinimo laidas yra tinkamos būklės. Prietaisas vis tiek neveikia? Kreipkitės į patvirtintos remontinės dirbtuves (žr. sąrašą aptarnavimo knygelėje).

Eğer cihazınız çalışmıyorsa, duvar prizine düzgün bir şekilde bağlandığını, kablosunun çalışır durumda olduğunu doğrulayın. Cihazınız hala çalışmıyor mu? Yetkili bir servis merkezine başvurun (servis kitapçığındaki listeye bakınız).

Ако вашиот апарат не работи, проверете дали е правилно поврзан во струја и дали кабелот е во добра состојба. Ако апаратот и натаму не работи: Контактирајте со овластен сервисен центар (погледајте ја листата во книшката за сервисирање).

Jika peralatan anda anda gagal berfungsi, pastikan kabel kuasa dipasangkan dengan betul dan pastikan kabel kuasa berada dalam keadaan yang baik. Adakah perkakas anda masih berfungsi? Sila hubungi pusat perkhidmatan yang diluluskan (sila rujuk senarai dalam buku panduan).

إذا لم يعمل الجهاز الخاص بك، فقم بفرض التحقق من أنه متصل بشكل صحيح بالتيار الكهربي وأن الكابل في حالة جيدة. هل الجهاز الخاص بك لا يزال لا يعمل ؟ يرجى الاتصال بمركز خدمة معتمد (انظر القائمة في كتيب الخدمة).

Jeśli urządzenie nie działa, sprawdź, czy jest ono prawidłowo podłączone do sieci elektrycznej i czy kabel nie jest uszkodzony. Urządzenie nadal nie działa? Prosimy o kontakt z autoryzowanym punktem serwisowym (zob.: lista w książce gwarancyjnej).

Pokud váš přístroj nefunguje, ověřte si, zda je správně zapojen do sítě a zda je kabel v dobrém stavu. Váš přístroj přesto stále nefunguje? Obraťte se na smluvní servisní středisko (viz seznam v servisní knížce).

Če naprava ne deluje, preverite, ali je kabel pravilno priključen v električno omrežje, ostroma se prepričajte, da kabel ni poškodovan. Vaša naprava se vedno ne deluje? Obrnite se na pooblaščeni servisni center (glejte seznam v servisni knjižici).

Nếu thiết bị của bạn không hoạt động, hãy chắc chắn rằng nó đã được kết nối đúng với nguồn điện, dây điện trong tình trạng tốt. Thiết bị của bạn vẫn không hoạt động? Xin vui lòng liên hệ với trung tâm dịch vụ ủy quyền (xem danh sách trong cuốn sổ tay).

如您的設備未能正常運作，請檢查是否已經插電，並檢查線路是否是正常狀態。如果設備依然無法運作，請聯繫授權服務中心（參閱隨參閱清單中的服務手冊）。